

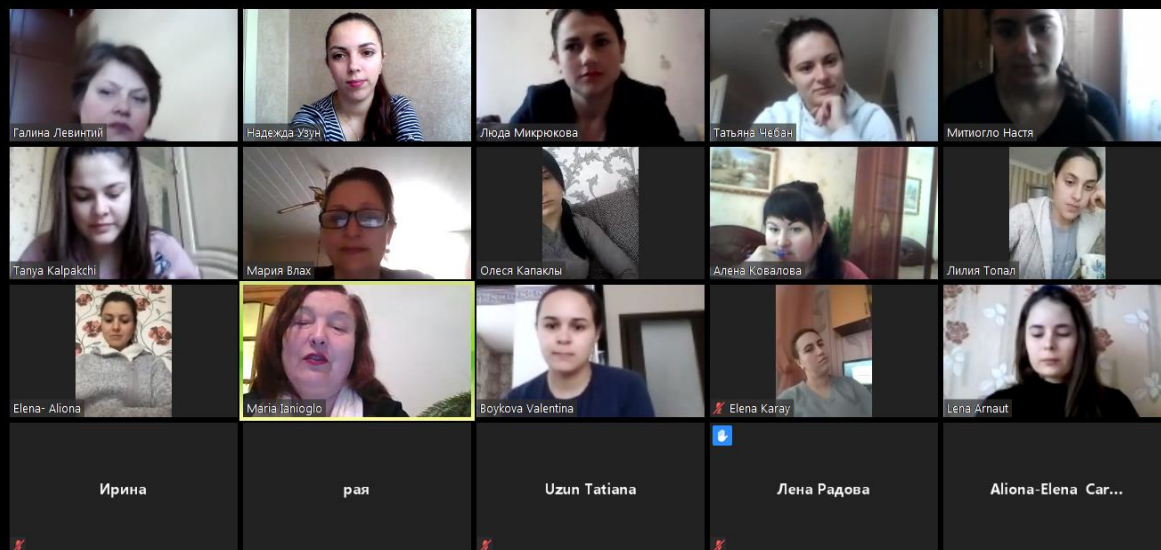

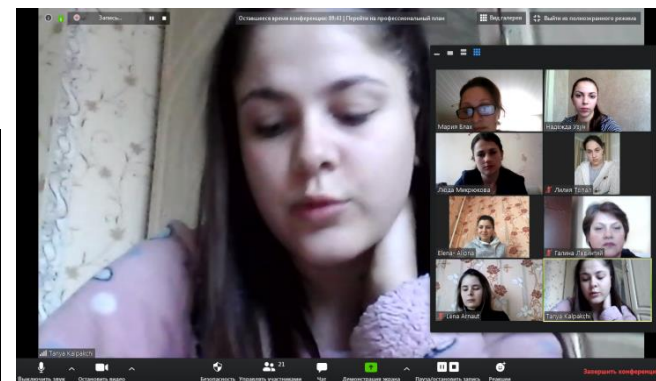
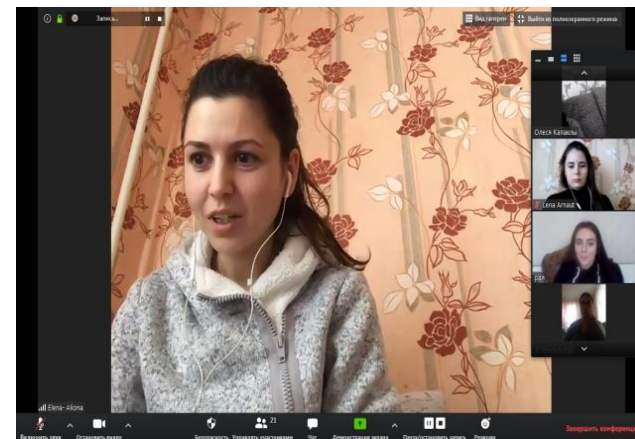
UNIVERSITATEA DE STAT DIN COMRAT

VIDEOCONFERINȚA

EDUCAȚIA INTERCULTURALĂ: REALITĂȚI ȘI PERSPECTIVE DE REALIZARE ÎN CONTEXTUL PRACTICII PEDAGOGICE

24 aprilie 2020

Participanții: *studenții anilor întâi-doi-trei*



Работа с таблицами | **класс.бюк** (Режим ограниченной функциональности)

Урок: Развитие личности
 Класс: 3
 Тема: Мы разные, но мы вместе!
 Тип урока: Урок формирования способностей к добыванию знаний.
 Цели урока: 2.4. Представление о народах, живущих в Республике Молдова. Самые многочисленные этносы: болгары, гагаузы, молдаване, русские, украинцы. Представители различных национальностей, живущие с вами по соседству. Уникальность каждого народа и культуры.

Операциональные цели:

- O1 – настраиваться на урок, на выполнение заданий;
- O2 – правильно отвечать на вопросы, выражать свое мнение;
- O3 – внимательно слушать учителя, воспринимать информацию;
- O4 – формулировать тему и цель урока;
- O5 – принимать участие в коллективной игре;
- O6 – проводить рефлексию;
- O7 – выполнять задание в группе, сообща;
- O8 – раскрыть молдавские национальные костюмы.

Дидактические стратегии:
 методы: словесные, наглядные, практические, беседа, самостоятельная работа
 формы: фронтальная, групповая
 средства: ноутбук, проектор, листочки с заданиями, игрушка-сердце

Библиография:

1. Компьютер по Культуре добросовестно 1-4 классы. Кишинев, 2017.
2. Критерияльное описание через дескрипторы в начальном образовании, 3 класс, Методологический гид, Кишинев, 2017.
3. Рабочая тетрадь по Культуре добросовестно, 3 класс, Кишинев, 2016.

0:15:34

Закладки | Структура

1 Уроки
 2 Русские
 3 Гагаузы
 4 Болгары

Русские

0:18:24

Закладки | Структура

6 Уроки
 7 Русские
 8 Гагаузы
 9 Болгары

Гагаузы

0:18:24

Закладки | Структура

8 Гагаузы
 9 Болгары
 10
 11 Игры «Компьютеры»

МОЛДАВАНЕ

0:18:47

Закладки | Структура


2 Русские
 3 Гагаузы
 4 Болгары
 10 Игры «Компьютеры»

Болгары

0:18:28

презентация восток 2 класс - PowerPoint (Свой активный продукт)

Украинцы



08:54

Заметки к слайду

Активация Windows

2518 25.04.2020

Людмила Мирославна

Презентация (Людмила Мирославна) - Word (Свой активный продукт)

Предмет: Развитие личности.
 Класс: 2
 Учитель: Мирославна Л.Б.
 Тема: "Все на свете, но мы вместе".
 Тип урока: урок формирования способностей применения приобретенных знаний.
 Основные компетенции:
 1.1. Распознавание сходств и различий между собой и другими людьми, по простым критериям.
 2.2. Выстраивание взаимоотношений со сверстниками обоих полов, в разных контекстах

Операционные цели:

1. Приветствовать друг друга на разных языках.
2. Не называя животное слово, а произнося лишь звуки, которые издают эти животные, найти сходство.
3. Оформлять тему и цель урока.
4. Выразить свое мнение.
5. Рассматривать изображения разных национальностей, делать выводы.
6. Пересказать статью 16 из Конституции Республики Молдова.
7. Знать как здоровается друг с другом люди в разных странах
8. Выполнять аппликацию.
9. Играть в подвижную игру на развитие навыков общения
10. Дать определение понятию толерантность
11. Работать с светом толерантности.

08:57


Заметки к слайду

Активация Windows

2518 25.04.2020

презентация восток 2 класс - PowerPoint (Свой активный продукт)

Румыны



08:57


Заметки к слайду

Активация Windows

2518 25.04.2020

презентация восток 2 класс - PowerPoint (Свой активный продукт)

3:



08:59


Заметки к слайду

Активация Windows

2518 25.04.2020

презентация восток 2 класс - PowerPoint (Свой активный продукт)

Символы толерантности



08:53


Заметки к слайду

Активация Windows

2518 25.04.2020

презентация восток 2 класс - PowerPoint (Свой активный продукт)

Молдаване



08:53


Заметки к слайду

Активация Windows

2518 25.04.2020

презентация восток 2 класс - PowerPoint (Свой активный продукт)

Гагаузы



08:56

Заметки к слайду

Активация Windows

2518 25.04.2020

Запись... Новая вкладка x Участник публикации - Zoom x КОМПАРСКИЙ ГОСУДАРСТВ... MOODLE Universitatea de Sti... E-Learning KDU: Кафедра Педа...

https://elearning.kdu.md/moodle/course/index.php?categoryid=13

Вы вошли под

moodle **CRUN**

Выход KDU Moodle CRUNT TeachMe E-Learning KDU

В начало Курсы Факультет национальной культуры Кафедра Педагогики

Пользователи на сайте (последние 5 минут: 17)

- Alia Levitskaia
- Gheorghe Popi
- Группа МДИ-19 Дидактика Информатики
- Tatiana Velicova
- Екатерина Урасова
- Lidia Svirlidenko
- Olga Nikolaeva
- Анна Стрелу
- Татьяна Чебанова
- Олеся Капаклы
- Svetlana Nedjovic
- Бойкова Валентина
- Татьяна Калпацки
- Татьяна Totodici
- Андрей Буилки
- Светлана Екимовская

Навигация

В начало

Категории курсов: Факультет национальной культуры / Кафедра Педагогики

Поиск курса: Применить

Страница 12 (Далее)

- Ознакомительная практика
- Practica pedagogică (II specialitate)
- Педагогическая практика 3 курс
- Servicii sociale în sistemul educațional
- Metodologia de autoevaluare a instituțiilor de învățământ
- Abordări sistemice în educația familială a elevului de vârstă școlară mică
- Валеология (культура здоровья)
- Теория и методика физического воспитания и развития дошкольников
- Компетентный подход в начальной школе
- Педагогическая кондирктология
- Методика преподавания русского языка (1)
- Теория и методология куррикулума
- Педагогика

раа

Elena Aliona

Татьяна Чебан

Митигло Настя

A grid of 20 small video windows showing various participants in a virtual meeting. Some participants are visible in the top row, others in the middle and bottom rows.

Активация Windows
Чтобы активировать Windows, перейдите в раздел "Параметры".

A large grid of video conference participants, showing a close-up view of the meeting. The grid consists of approximately 20 individual video windows arranged in a roughly rectangular pattern.

0:12:25

Speaker icon, Chat icon, Mute icon, Stop icon, Unmute icon

Активация Windows
Чтобы активировать Windows, перейдите в раздел "Параметры".

0:10:53

Windows taskbar with icons for Start, Search, Task View, File Explorer, Microsoft Store, Word, Excel, PowerPoint, and a video player. System tray on the right shows network, volume, and system clock (0:16, 26.04.2020).